



REPUBLIKA HRVATSKA  
SISAČKO-MOSLAVAČKA ŽUPANIJA

Ž U P A N

KLASA: 218-01/19-01/01

URBROJ: 2176/01-02-19-2

Sisak, 25. veljače 2019.

SISAČKO-MOSLAVAČKA ŽUPANIJA  
ŽUPANIJSKA SKUPŠTINA  
n/r predsjednice Županijske skupštine  
gde IVANKE ROKSANDIĆ, prof.

Na temelju članka 44. Statuta Sisačko-moslavačke županije („Službeni glasnik Sisačko-moslavačke županije“, broj 11/09, 5/10, 2/11, 3/13 i 5/18), župan Sisačko-moslavačke županije 25. veljače 2019. godine razmotrio je Izvješće o stanju sigurnosti i rezultatima rada Policijske uprave Sisačko-moslavačke u 2018. godini i predlaže Županijskoj skupštini Sisačko-moslavačke županije da donese Zaključak o prihvaćanju Izvješća o stanju sigurnosti i rezultatima rada Policijske uprave Sisačko-moslavačke u 2018. godini.



Ž U P A N

Ivo Žinić, dipl.ing.arh., v.r.

Na temelju članka 28. Statuta Sisačko-moslavačke županije („Službeni glasnik Sisačko-moslavačke županije“, broj 11/09, 5/10, 2/11, 3/13 i 5/18), Županijska skupština Sisačko-moslavačke županije na \_\_\_\_ . sjednici održanoj \_\_\_\_\_ 2019. godine, donijela je

## **Z A K L J U Č A K**

### **o prihvatanju Izvješća o stanju sigurnosti i rezultatima rada Policijske uprave Sisačko-moslavačke u 2018. godini**

#### **I.**

Prihvća se Izvješće o stanju sigurnosti i rezultatima rada Policijske uprave Sisačko-moslavačke u 2018. godini.

#### **II.**

Ovaj Zaključak objavit će se u „Službenom glasniku Sisačko-moslavačke županije“.

KLASA:  
URBROJ:  
Sisak,

**SISAČKO-MOSLAVAČKA ŽUPANIJA  
ŽUPANIJSKA SKUPŠTINA**

**PREDSJEDNICA  
ŽUPANIJSKE SKUPŠTINE**

Ivanka Roksandić, prof.



REPUBLIKA HRVATSKA  
MINISTARSTVO UNUTARNJIH POSLOVA  
POLICIJSKA UPRAVA SISAČKO-MOSLAVAČKA

Broj: 511-10-01-05-512/19,  
Sisak, 25. veljače 2019. god.

09	25 -02- 2019
218-01/19-01/01	
511-19-1	

ŽUPANIJA SISAČKO-MOSLAVAČKA  
Županijska skupština  
n/p predsjednice, gđe Ivanke Roksandić

S I S A K

**PREDMET: Izvješće o stanju sigurnosti i rezultatima rada  
Policijske uprave sisačko-moslavačke  
u 2018. godini, d o s t a v l j a s e.-**

Poštovana,

u prilogu Vam dostavljamo Izvješće o stanju sigurnosti i rezultatima rada Policijske uprave sisačko-moslavačke u 2018. godini, kako bi sa istim upoznali vijećnike Županijske skupštine.

S poštovanjem,

Prilog:  
- izvješće





REPUBLIKA HRVATSKA  
MINISTARSTVO UNUTARNJIH POSLOVA  
POLICIJSKA UPRAVA SISAČKO-MOSLAVAČKA

Broj: 511-10-01-05-512/19.  
Sisak, 25. veljače 2019. g.

IZVJEŠĆE O STANJU SIGURNOSTI I REZULTATIMA RADA  
POLICIJSKE UPRAVE SISAČKO-MOSLAVAČKE  
U 2018. GODINI

**STANJE KRIMINALITETA**

Tijekom 2018. godine na području Policijske uprave sisačko-moslavačke, zajedno s kaznenim djelima protiv sigurnosti cestovnog prometa, zabilježeno je **1.711 kaznenih djela**, što je **15,1 % više** nego u 2017. godini kada je prijavljeno 1.487 kaznenih djela.

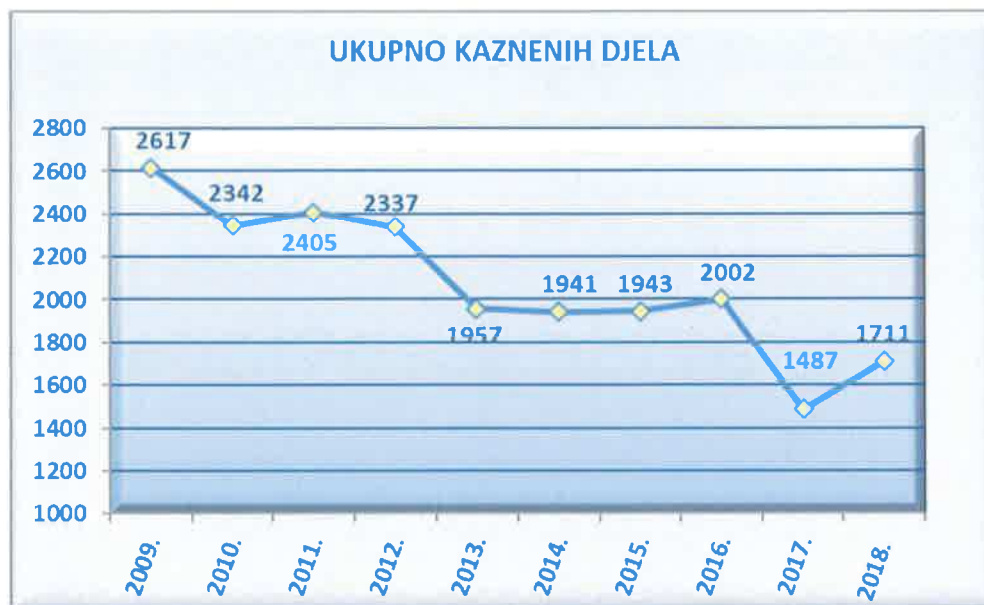
**Bez kaznenih djela protiv sigurnosti cestovnog prometa zabilježeno je 1.645 kaznenih djela**, odnosno **14,8 % više** nego u 2017. godini kada su zabilježena 1.433 kaznena djela.

**Stopa kriminaliteta** u 2018. godini iznosi **1.122 kaznena djela** na 100.000 stanovnika, dok je u 2017. godini iznosila **946 kaznenih djela**.

**Kaznena djela u razdoblju od 2009. do 2018. god.**

Kaznena djela	2009.	2010.	2011.	2012.	2013.	2014.	2015.	2016.	2017.	2018.
<b>Ukupno</b>	2617	2342	2405	2337	1957	1941	1943	2002	1487	<b>1711</b>
<b>Ukupno</b> (bez kaznenih djela protiv sigurnosti cestovnog prometa)	2525	2278	2330	2266	1906	1874	1896	1956	1433	<b>1645</b>

### Kretanje kriminaliteta od 2009. do 2018. godine



**Koeficijent razriješenosti** kaznenih djela u 2018. godini iznosi **73,8 %**, što je povećanje za **3,3 %** u odnosu na 2017. godinu, kada je razriješeno 70,5 % kaznenih djela.

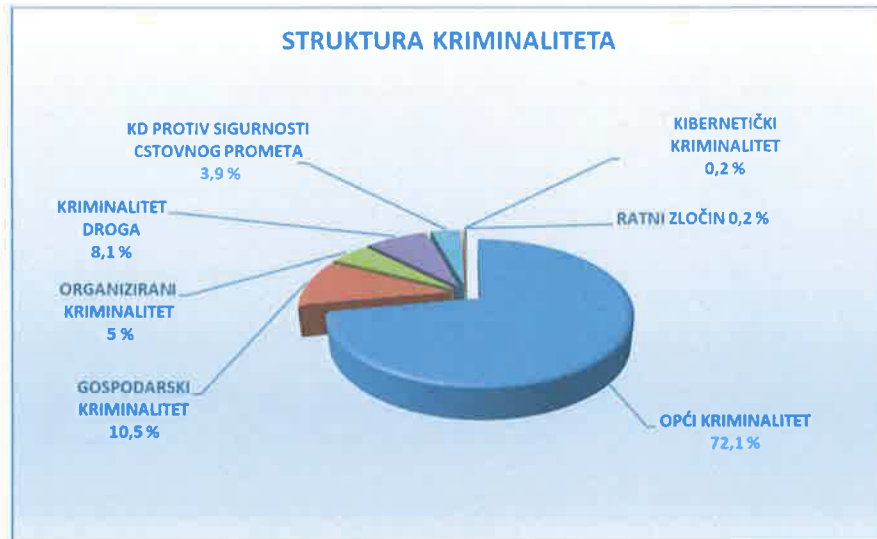
Tijekom 2018. godine prijavljena su **ukupno 804 počinitelja kaznenih djela** (700 muških, 95 ženskih, 9 pravnih osoba), što je **6,8 % više** nego u 2017. godini kada su prijavljena 753 počinitelja.

**Materijalna šteta** prouzročena kaznenim djelima u 2018. godini procijenjena je na **76.950.011 kuna**, odnosno za **42,3 % je veća** u odnosu na materijalnu štetu prouzročenu kaznenim djelima 2017. godine, kada je iznosila **54.064.728 kuna**.

#### Struktura kriminaliteta :

- |  |                    |
|--|--------------------|
| - opći kriminalitet                      | 1234 KD ili 72,1 % |
| - gospodarski kriminalitet               | 180 KD ili 10,5 %  |
| - kriminalitet droga                     | 138 KD ili 8,1 %   |
| - organizirani kriminalitet              | 85 KD ili 5,0 %    |
| - ratni zločin                           | 4 KD ili 0,2 %     |
| - kibernetički kriminalitet              | 4 KD ili 0,2 %     |
| - terorizam i ekstremno nasilje          | 0 KD - 0,0 %       |
| - KD protiv sigurnosti cestovnog prometa | 66 KD ili 3,9 %.   |

## Grafički prikaz strukture kriminaliteta

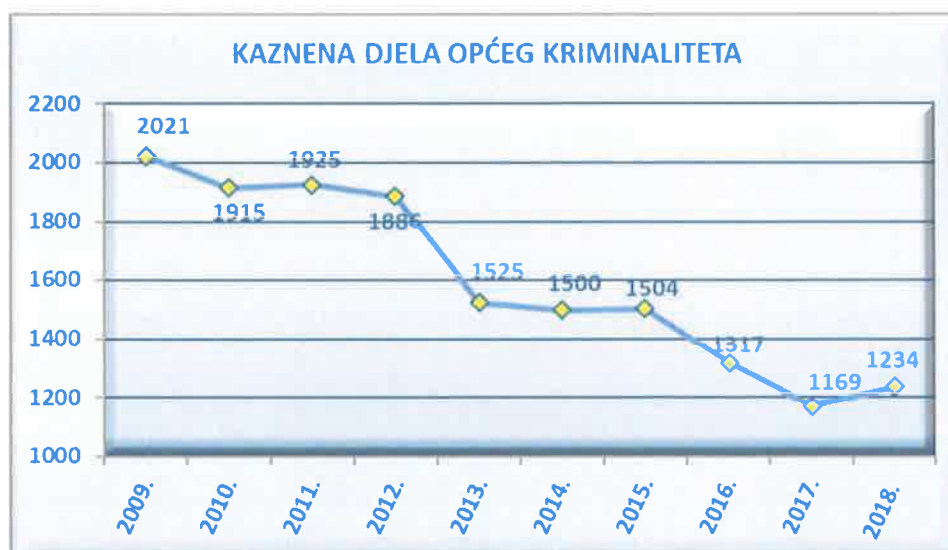


### OPĆI KRIMINALITET

Tijekom 2018. godine počinjena su **1.234 kaznena djela općeg kriminaliteta**, što je **povećanje za 5,6 %** u odnosu na 2017. godinu, kada je počinjeno 1.169 kaznenih djela.

**Razriješeno je 778 kaznenih djela općeg kriminaliteta**, odnosno **63,0 %**, dok je 2017. godine razriješeno 729 kaznenih djela ili 62,4 %.

### Kretanje kaznenih djela općeg kriminaliteta od 2009. do 2018. g.



Počinjeno je i razriješeno jedno ubojstvo, dok su u 2017. godini počinjena i razriješena 3 ubojstva.

Počinjena su 4 pokušaja ubojstva koja su razriješena, što je 42,9 % manje nego u 2017. godini, kada je počinjeno 7 pokušaja ubojstva koja su također bila razriješena.

Počinjeno je 9 razbojništava, kao i u 2017. godini kada je također počinjeno 9 razbojništava.

Razriješeno je 66,7 % razbojništava, a u 2017. godini 55,6 % razbojništava.

#### Kretanje kaznenih djela razbojništava od 2009. do 2018. godine



U strukturi općeg kriminaliteta najbrojnija su kaznena djela protiv imovine. Počinjeno je 769 kaznenih djela, što je 3,1 % manje u odnosu na 2017. godinu kada su počinjena 794 kaznena djela.

U strukturi kaznenih djela protiv imovine najzastupljenije su teške krađe i krađe.

Zabilježeno je 369 teških krađa, što je 5,1 % više u odnosu na 2017. godinu kada je počinjena 351 teška krađa.

**Razriješeno je 36,6 % teških krađa, što je 4,4 % manje** nego u 2017. godini kada je razriješeno 41,0 % teških krađa.

**Počinjeno je 308 krađa, što je 8,9 % manje** nego u 2017. godini kada je počinjeno 338 krađa.

**Razriješeno je 40,9 % krađa, odnosno 1,0 % više** nego u 2017. godini kada je razriješeno 39,9 % krađa.

U strukturi općeg kriminaliteta zabilježeno je **167 kaznenih djela na štetu mladeži i obitelji, što je za 8,4 % više** u odnosu na 154 kaznena djela počinjena 2017. godine.

Djeca su počinila **63** kaznena djela, odnosno **3,3 % više** u odnosu na **61** kazneno djelo počinjeno u 2017. godini.

## **GOSPODARSKI KRIMINALITET**

Zabilježeno je **180 kaznenih djela, što je 318,6 % više** u odnosu na 2017. godinu, kada su počinjena 43 kaznena djela.

Prijavljeno je **46** počinitelja, odnosno **43,8 % više** nego u 2017. godini, kada su prijavljena 32 počinitelja.

U kaznenim djelima gospodarskog kriminaliteta utvrđena je **materijalna šteta od 68.096.813 kuna, te je 77,4 % veća** u odnosu na 2017. godinu kada je iznosila **38.391.897** kuna.

U strukturi gospodarskog kriminaliteta najviše je koruptivnih kaznenih djela zlouporaba položaja i ovlasti i to 102 kaznena djela, dok su u 2017. godini prijavljena 4 kaznena djela s obilježjima korupcije.

Po brojnosti slijedi 28 zlouporaba povjerenja u gospodarskom poslovanju, 21 krivotvorenje službene ili poslovne isprave, 10 utaja poreza ili carine, 8 povreda obveze vođenja trgovačkih i poslovnih knjiga, 3 neisplate plaće, po 2 pronevjere i prijekave u gospodarskom poslovanju te po jedna povreda prava iz socijalnog osiguranja, zlostavljanje na radu, zlouporaba osobne isprave i subvencijska prijevara.



## Kretanje kaznenih djela gospodarskog kriminaliteta od 2009. do 2018. g.



### KIBERNETIČKI KRIMINALITET

U 2018. godini evidentirana su 4 kaznena djela iz područja kibernetičke sigurnosti, kao i u 2017. godini kada su također evidentirana 4 kaznena djela.

Kibernetička sigurnost u 2018. godini uvedena je kao nova linija rada po poslovima kriminaliteta, a većina prijavljenih kaznenih djela odnosi se na računalne prijave.

### ORGANIZIRANI KRIMINALITET

Zabilježeno je **85 kaznenih djela organiziranog kriminaliteta**, što je **28,8 % više** u odnosu na 2017. godinu kada je prijavljeno 66 kaznenih djela.

**Prijavljen je 71 počinitelj, što je 86,8 % više** u odnosu na 2017. godinu kada je prijavljeno 38 počinitelja.

U strukturi organiziranog kriminaliteta najbrojnija su kaznena djela nedozvoljenih posjedovanja, izrade i nabavljanja oružja i eksplozivnih tvari i to 37 kaznenih djela, zatim 29 protuzakonitih ulaženja, kretanja i boravaka u RH, drugoj državi članici EU ili potpisnici Šengenskog sporazuma, 8 iznuda, po 3 krivotvorenja novca i protupravne naplate, po 2 nedozvoljene trgovine i izbjegavanja carinskog nadzora te jedno trgovanje ljudima.

### Kretanje kaznenih djela organiziranog kriminaliteta od 2009. do 2018. godine

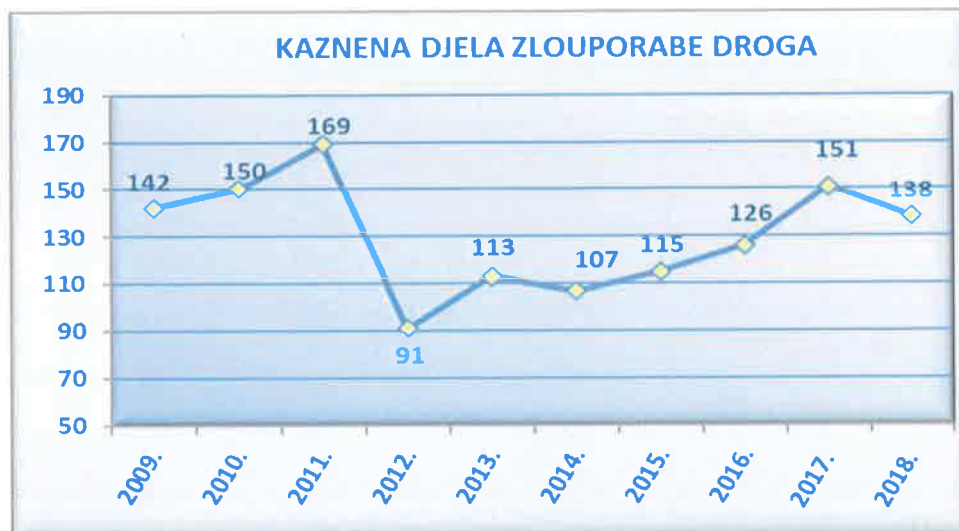


### KRIMINALITET DROGA

Zabilježeno je i obrađeno **138 kaznenih djela zlouporabe droga**, što je **8,6 % manje** nego 2017. godine, kada je počinjeno 151 kazneno djelo.

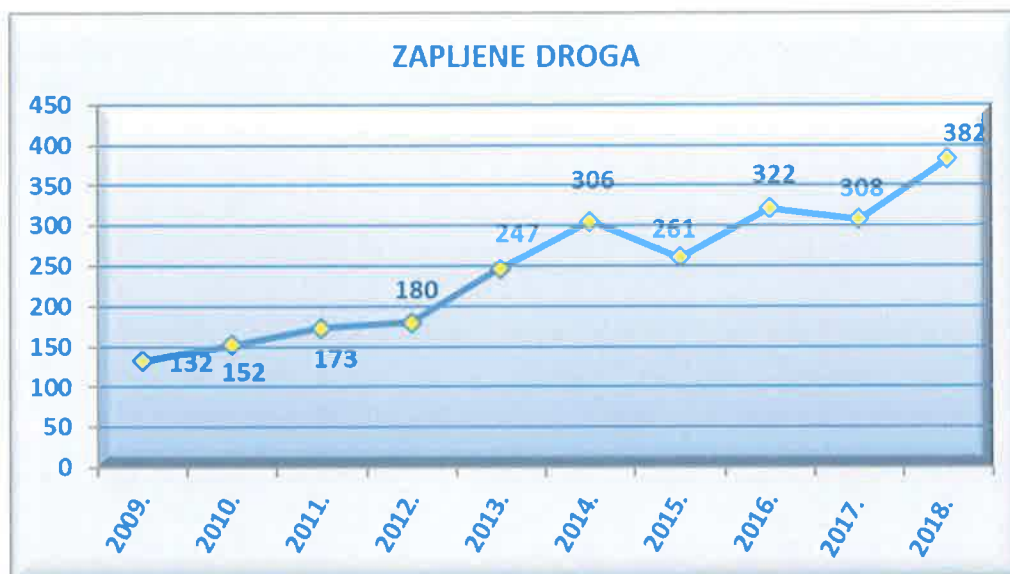
Prijavljena su **32 počinitelja**, odnosno **23,1 % više** nego u 2017. godini, kada je prijavljeno 26 počinitelja.

### Kretanje kaznenih djela zlouporabe droga od 2009. do 2018. godine



Tijekom 2018. godine izvršene su **382 zapljene droga**, što je **24 % više** nego u 2017. godini kada je izvršeno 308 zapljena.

**Kretanje zapljena droga  
od 2009. do 2018. godine**



**Poredbeni prikaz zapljene najčešćih droga**

VRSTA DROGE	Količina zaplijenjene droge		
	2017.	2018.	+ - %
Heroin (g)			
Hašiš (g)		19	
Marihuana (g)	2996,3	9944,7	231,9
Kokain (g)	5,8	20,2	
Amfetamini (g)	408,5	227,3	-44,4
Kanabis biljka (kom)	85	91	7,1
Kanabis sjeme (g)	66,52	9,84	-85,2
Ecstasy (tb.)	1001		-100,0
Ecstasy (g)	1,1	293,4	26572,7
Lijekovi (kom)	5482	6650	21,3

## KAZNENA DJELA RATNOG ZLOČINA

Tijekom 2018. godine prijavljena su 4 nova kaznena djela ratnog zločina, od kojih su razriješana 3 djela, a osim toga razriješeno je i 9 djela koja su prijavljena u ranijem razdoblju.

Za ratne zločine tijekom 2018. godine prijavljeno je 15 počinitelja.

U 2017. godini nova kaznena djela ratnog zločina nisu bila prijavljena, dok su razriješana 3 kaznena djela iz ranijeg razdoblja.

### Ekshumacije

Tijekom 2018. godine na području Policijske uprave sisačko-moslavačke probno je rađeno na 12 lokacija i to na području Gline na 4 lokacije, Hrvatske Kostajnice na 4 lokacije i Petrinje na 4 lokacije.

Ekshumacija je provedena na prostoru Gline u Gračanici Šišinačkoj gdje je pronađeno jedno tijelo. Identificiran je jedan hrvatski branitelj.

Na području Policijske uprave sisačko-moslavačke i dalje se traga za 527 osoba, od čega 319 osoba nestalih tijekom okupacije, dok je 208 osoba nestalo za vrijeme i nakon VRA Bljesak i Oluja.

## KAZNENA DJELA TERORIZMA I EKSTREMNOG NASILJA

U 2018. godini na području ove policijske uprave nisu zabilježena kaznena djela terorizma i ekstremnog nasilja, kao ni u 2017. godini.

## STANJE JAVNOG REDA I MIRA

Tijekom 2018. godine počinjeno je **479 prekršaja** protiv javnog reda i mira, što je za **2,4 % manje** nego u 2017. godini, kada je počinjen 491 prekršaj.

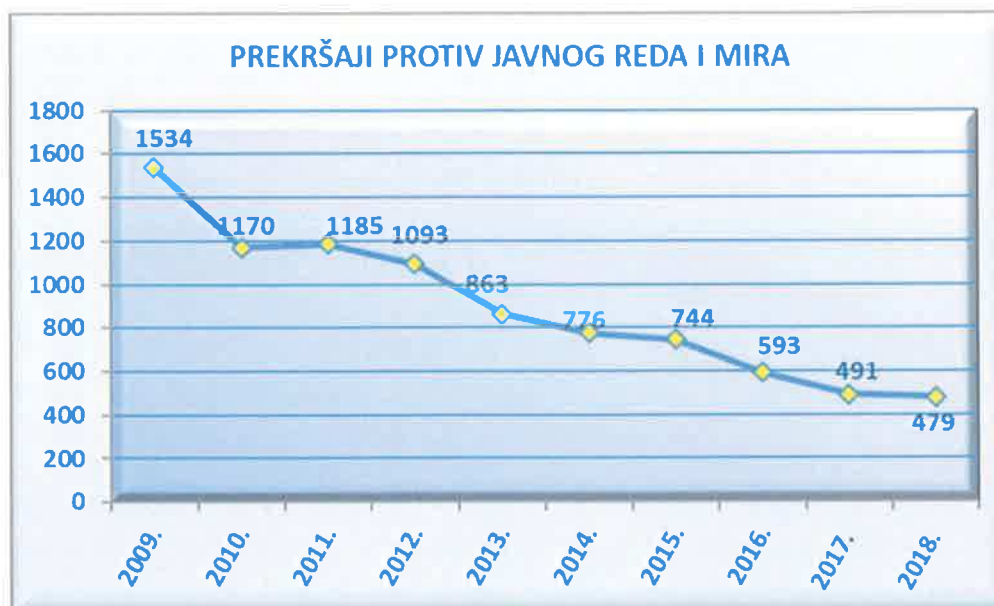
Zbog narušavanja javnog reda i mira **prijavljeno je 705 počinitelja, što je za 0,6 % više** nego u 2017. godini, kada je prijavljen 701 počinitelj.

U strukturi počinitelja prekršaja protiv javnog reda i mira evidentirana su **153 povratnika i 43 maloljetnika**, dok su u **183 prekršaja ili 38,2 %** sudjelovali alkoholizirani počinitelji.

### Najčešći prekršaji protiv javnog reda i mira :

- tučnjava - 181 prekršaj ( 6,5 % više)
- svađa, vika - 167 prekršaja (10,6 % više)
- omalovažavanje ili vrijeđanje policijskih službenika – 45 prekršaja (26,2 % manje)
- naročito drsko ponašanje - 42 prekršaja (16,7 % više)

### Kretanje broja prekršaja protiv javnog reda i mira od 2009. do 2018. godine



### Nasilničko ponašanje u obitelji

Počinjeno je **498 prekršaja iz Zakona o zaštiti od nasilja u obitelji**, što je **4,8 % manje** nego u 2017. godini (523 prekršaja).

Prijavljeno je **637 počinitelja** ili **5,3 % manje** u odnosu na 2017. godinu (673 počinitelja).

Prijavljeno je 10 kaznenih djela nasilja u obitelji, a u 2017. godini 2 kaznena djela.

## STANJE SIGURNOSTI U CESTOVNOM PROMETU

Tijekom 2018. godine na prometnicama se dogodilo **1.465 prometnih nesreća**, odnosno **2,1 % više** nego u 2017. godini kada se dogodilo 1.435 prometnih nesreća.

Od ukupnog broja prometnih nesreća **18 nesreća je s poginulim osobama**, **415 nesreća je sa ozlijeđenim osobama**, dok je u 1032 nesreće nastala samo materijalna šteta.

U odnosu na 2017. godinu kada se dogodilo 13 nesreća s poginulima, 380 nesreća s ozlijeđenima i 1042 nesreće s materijalnom štetom, u 2018. godini evidentirano je:

- **5 nesreća s poginulim osobama ili 38,5 % više**
- **9,2 % više nesreća s ozlijeđenim osobama,**
- **1,0 % manje nesreća s materijalnom štetom.**

### Posljedice prometnih nesreća:

**Smrtno je stradalo 18 osoba**, što je za **5 osoba ili 38,5 % više** nego u 2017. godini kada je smrtno stradalo 13 osoba.

**Teške tjelesne ozljede** zadobile su **123 osobe**, što je za **32 osobe ili 35,2 % više** nego u 2017. godini kada je teže ozlijeđena 91 osoba.

**Lakše tjelesne ozljede** zadobilo je **517 osoba**, što je za **63 osobe ili 13,9 % više** nego u 2017. godini, kada su lakše ozlijeđene 454 osobe.

### Prometne nesreće u razdoblju 2009. - 2018. god.

	2009.	2010.	2011.	2012.	2013.	2014.	2015.	2016.	2017.	2018.
<b>Ukupno prometnih nesreća</b>	1892	1671	1564	1335	1312	1148	1201	1381	1435	1465
<b>Poginule osobe</b>	25	14	15	13	20	20	15	15	13	18
<b>Ozlijeđene osobe</b>	951	774	791	733	643	580	576	604	545	640



## Usporedba prometnih nesreća i posljedica 2018. i 2017. godina

### Prometne nesreće

UKUPNO PROMETNIH NESREĆA			S POGINULIMA			S OZLIJEĐENIMA		
2017.	2018.	+ - %	2017.	2018.	+ - %	2017.	2018.	+ - %
1435	1465	2,1	13	18	38,5	380	415	9,2

### Posljedice prometnih nesreća

SMRTRNO STRADALI			TEŠKO OZLIJEĐENI			LAKŠE OZLIJEĐENI		
2017.	2018.	+ - %	2017.	2018.	+ - %	2017.	2018.	+ - %
13	18	38,5	91	123	35,2	454	517	13,9

#### Prometne nesreće sa smrtno stradalim sudionicima

U 6 prometnih nesreća na području Siska smrtno je stradalo 6 osoba.

U 4 prometne nesreće na području Kutine smrtno su stradale 4 osobe, sve na autocesti A3.

U 3 prometne nesreće na području Hrvatske Kostajnice smrtno su stradale 3 osobe.

U 2 prometne nesreće na području Gline smrtno su stradale 2 osobe.

U po jednoj prometnoj nesreći na području Sunje, Novske i Petrinje, smrtno je stradala po jedna osoba.

#### Pregled prolazaka vozila, prometnih nesreća i poginulih osoba na autocesti A3 od 2009. do 2018. godine

Godina	Broj vozila	Broj prometnih nesreća na autocesti A3	Prometne nesreće/poginule osobe na autocesti A3
2009.	12.944.796	180	3/3
2010.	12.626.981	167	4/4
2011.	12.532.544	134	0/0
2012.	12.168.078	120	3/4
2013.	11.528.709	131	2/3
2014.	10.895.511	149	4/6
2015.	11.429.978	134	1/2
2016.	12.244.341	186	2/4
2017.	12.707.250	130	2/2
2018.	13.320.218	200	4/4

### Najčešći uzroci prometnih nesreća :

-nepropisna brzina i brzina neprimjerena uvjetima	- 349 nesreća
- nepoštivanje prednosti prolaza	- 156 nesreća
- nepropisna vožnja unazad	- 122 nesreće
- vožnja na nedovoljnoj udaljenosti	- 106 nesreća
- nepropisno uključivanje u promet	- 82 nesreće
- nepropisno skretanje i okretanje	- 60 nesreća.

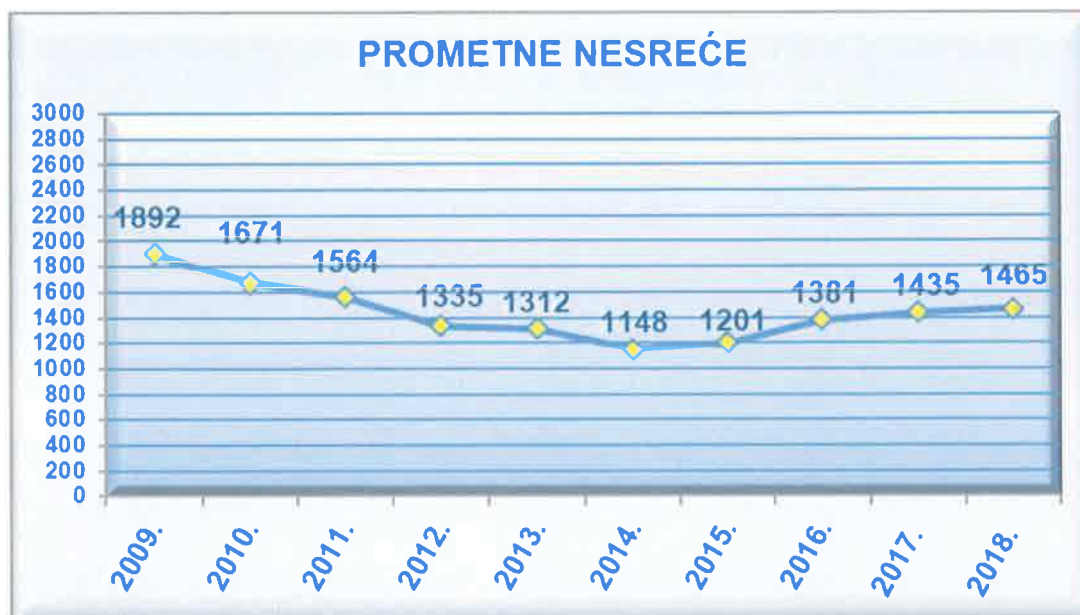
### Po vrstama prometnih nesreća najbrojniji su:

- sudari vozila u pokretu	- 757 nesreća
- slijetanja vozila s ceste	- 350 nesreća
- udar vozila u parkirano vozilo	- 112 nesreća.

Zabilježeno je 35 naleta na pješake, 14 naleta na bicikliste, 4 naleta na motocikliste, itd.

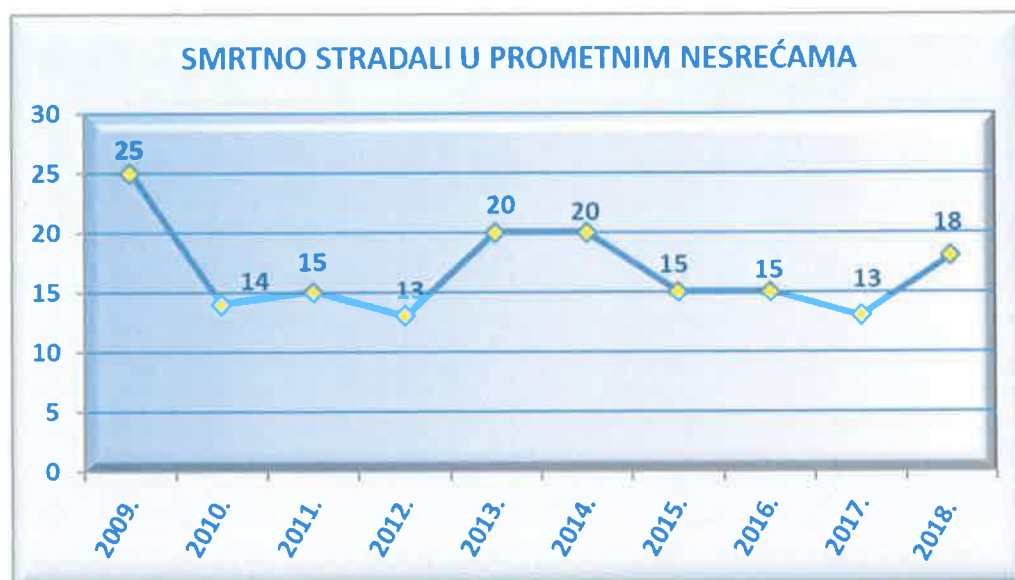
Tijekom 2018. godine **pod utjecajem alkohola bila su 223 sudionika** prometnih nesreća, što je **6,2 %** ukupnog broja sudionika prometnih nesreća.

### Kretanje broja prometnih nesreća od 2009. do 2018. godine





### Kretanje broja smrtno stradalih u prometnim nesrećama od 2009. do 2018. godine



### Prekršaji u prometu

U 2018. godini ukupno je utvrđen **40.661 prekršaj u prometu**, što je za **3,3 % više** u odnosu na 2017. godinu kada je utvrđeno 39.347 prekršaja u prometu.

Utvrđeno je ukupno **1.558 prekršaja upravljanja vozilom pod utjecajem alkohola**, što je za **10,3 % više** u odnosu na 2017. godinu kada je utvrđeno 1.413 prekršaja.

Utvrđeno je **16.906 prekršaja nepropisne brzine**, što je **8,6 % više** u odnosu na 2017. godinu, kada je utvrđeno 15.568 prekršaja.

U prometu je zatečeno **2.768 vozača koji su nepropisno koristili mobitel** za vrijeme vožnje, što je **31,2 % više** nego u 2017. godini kada je zatečeno 2.110 vozača.

Zbog **nekorištenja sigurnosnog pojasa** sankcionirana su **6.592 sudionika** u prometu, što je **15,6 % više** nego u 2017. godini (5.700 sudionika).

U prometu je zatečeno **409 vozača koji su vozilima upravljali prije stjecanja prava na upravljanje**, što je za **10,8 % više** u odnosu na 2017. godinu, kada je zatečeno 369 vozača.

U prometu je zatečeno **466 tehnički nepregledanih i neregistriranih vozila**, što je za **0,6 % manje** u odnosu na 2017. godinu kada je zatečeno 469 vozila.

### **Preventivno-represivne akcije u prometu**

Na području Policijske uprave sisačko-moslavačke tijekom 2018. godine provedeno je **298 preventivno-represivnih akcija, a koje se odnose na:**

- prekoračenje dozvoljene brzine kretanja	98
- alkoholiziranost sudionika u prometu	87
- korištenje sigurnosnog pojasa i nepropisnu uporabu mobitela	25
- nadzor kretanja i zaštite pješaka u prometu	23
- tehničku ispravnost vozila	23
- kretanje mopeda, motocikla i bicikla	12
- poštivanje prometnih propisa na željezničko-cestovnim prijelazima	9
- teretna vozila i autobuse	7
- prometovanje traktora	5
- poštivanje prednosti prolaska	5
- korištenje dječje autosjedalice	3
- vozila autoškola	1.

### **STANJE ZAŠTITE I NADZORA DRŽAVNE GRANICE**

Granicu je prešlo **3.727.465 putnika, što je 0,8 % više** u odnosu na 2017. godinu kada je prešlo 3.698.720 putnika.

Granicu je prešlo ukupno **1.647.221 vozilo, što je 1,7 % manje** nego u 2017. godini kada je prešlo 1.676.257 vozila.

Otkrivena su **33 nezakonita prelaska državne granice, kao i u 2017. godini** kada su također otkrivena 33 nezakonita prelaska.

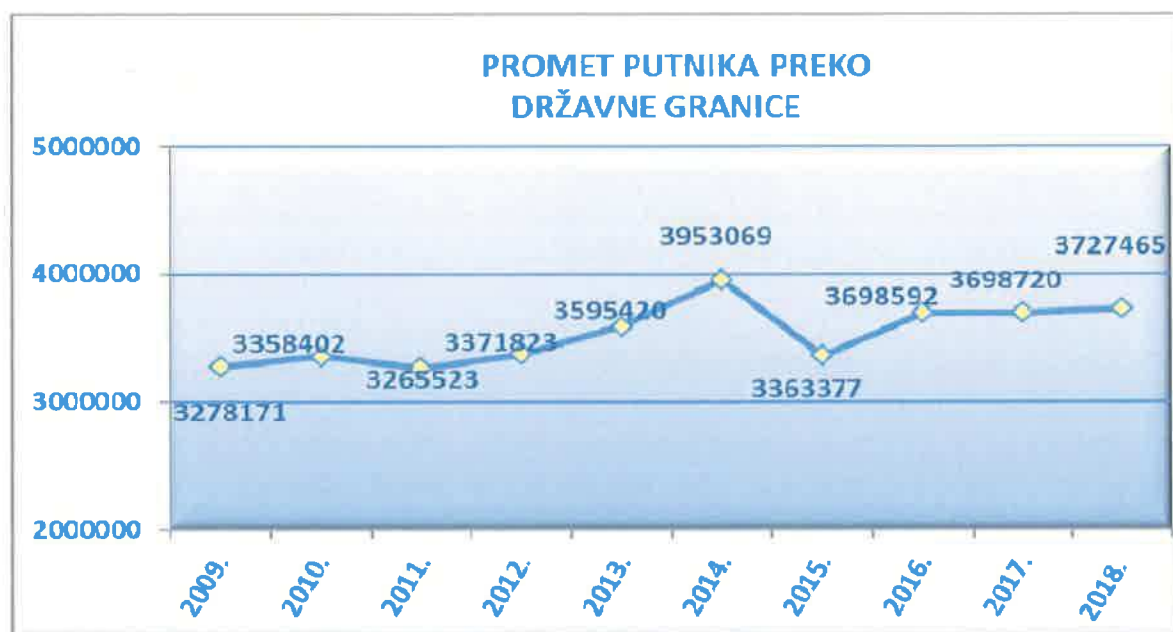
U nezakonitim prelascima **zatečeno je 107 osoba, što je 167,5 % više** nego u 2017. godini kada je zatečeno 40 osoba.

Otkriveno je **805 slučajeva krijumčarenja** preko državne granice, što je **17 % više** nego u 2017. godini, kada su otkriveno 688 slučajeva krijumčarenja.

## NEZAKONITI PRELASCİ DRŽAVNE GRANICE

Nezakoniti prelasci državne granice	2009.	2010.	2011.	2012.	2013.	2014.	2015.	2016.	2017.	2018.
Broj prelazaka	19	20	35	37	28	31	36	36	33	33
Broj osoba	32	32	61	68	48	39	55	50	40	107

## Kretanje prometa putnika preko državne granice od 2009. do 2018. godine



## POŽARI

U 2018. godini zabilježeno je **149 požara** ili **56,4 % manje** nego u 2017. godini, kada su evidentirana 342 požara.

U požarima su **smrtno stradale 2 osobe**, kao i u 2017. godini kada su također smrtno stradale 2 osobe.

U 2018. godini u požarima su **ozlijeđene 3 osobe**, kao i u 2017. godini kada su također ozlijeđene 3 osobe.

**Materijalna šteta** počinjena požarima procijenjena je na **7.370.850 kn**, što je **16,9 % manje** nego u 2017. godini kada je iznosila 8.872.550 kn.

U izvještajnoj godini evidentirana je **jedna tehnološka eksplozija**, dok ih u 2017. godini nije bilo.

