



REPUBLIKA HRVATSKA
SISAČKO-MOSLAVAČKA ŽUPANIJA
Ž U P A N
KLASA: 025-02/23-01/02
URBROJ: 2176-02-23-2
Sisak, 2. ožujka 2023.

SISAČKO-MOSLAVAČKA ŽUPANIJA
ŽUPANIJSKA SKUPŠTINA
n/r predsjednika Županijske skupštine
gosp. MATO FOFIĆ

Na temelju članka 44. Statuta Sisačko-moslavačke županije („Službeni glasnik Sisačko-moslavačke županije“, broj 11/09, 5/10, 2/11, 3/13, 5/18, 3/20-pročišćeni tekst, 5/20 i 9/21), župan Sisačko-moslavačke županije 2. ožujka 2023. godine razmotrio je Izvješće o stanju sigurnosti i rezultatima rada Policijske uprave Sisačko-moslavačke u 2022. godini i utvrdio Prijedlog Zaključka o prihvatanju Izvješća o stanju sigurnosti i rezultatima rada Policijske uprave Sisačko-moslavačke u 2022. godini.

Župan Sisačko-moslavačke županije predlaže Županijskoj skupštini Sisačko-moslavačke županije da razmotri Izvješće i donese Zaključak o prihvatanju Izvješća o stanju sigurnosti i rezultatima rada Policijske uprave Sisačko-moslavačke u 2022. godini.

Za izvjestitelja na Županijskoj skupštini određuje se Luka Pešut, načelnik Policijske uprave Sisačko-moslavačke.



Ž U P A N

Sisak, Ivo Jelić, mag. iur., v.r.

PRIJEDLOG

Na temelju članka 28. Statuta Sisačko-moslavačke županije („Službeni glasnik Sisačko-moslavačke županije“, broj 11/09, 5/10, 2/11, 3/13, 5/18, 3/20-pročišćeni tekst, 5/20 i 9/21), Županijska skupština Sisačko-moslavačke županije na ____ sjednici održanoj _____ 2023. godine, donijela je

ZAKLJUČAK

**o prihvatanju Izvješća o stanju sigurnosti i rezultatima rada
Policijske uprave Sisačko-moslavačke u 2022. godini**

I.

Prihvća se Izvješće o stanju sigurnosti i rezultatima rada Policijske uprave Sisačko-moslavačke u 2022. godini.

II.

Ovaj Zaključak objavit će se u „Službenom glasniku Sisačko-moslavačke županije“.

KLASA:
URBROJ:
Sisak,

SISAČKO-MOSLAVAČKA ŽUPANIJA
ŽUPANIJSKA SKUPŠTINA

PREDSJEDNIK
ŽUPANIJSKE SKUPŠTINE

Mato Fofić



**REPUBLIKA HRVATSKA
MINISTARSTVO UNUTARNJIH POSLOVA
POLICIJSKA UPRAVA SISAČKO-MOSLAVAČKA**

KLASA: 001-02/23-03/186
URBROJ: 511-10-100-23-2
Sisak, 31. siječnja 2023. g.

IZVJEŠĆE

O STANJU SIGURNOSTI I REZULTATIMA RADA POLICIJSKE UPRAVE SISAČKO-MOSLAVAČKE U 2022. GODINI

STANJE KRIMINALITETA

Tijekom 2022. godine na području Policijske uprave sisačko-moslavačke, zajedno s kaznenim djelima protiv sigurnosti cestovnog prometa, zabilježeno je **2188 kaznenih djela**, što je **0,9 % manje** nego u 2021. godini kada je prijavljeno 2207 kaznenih djela.

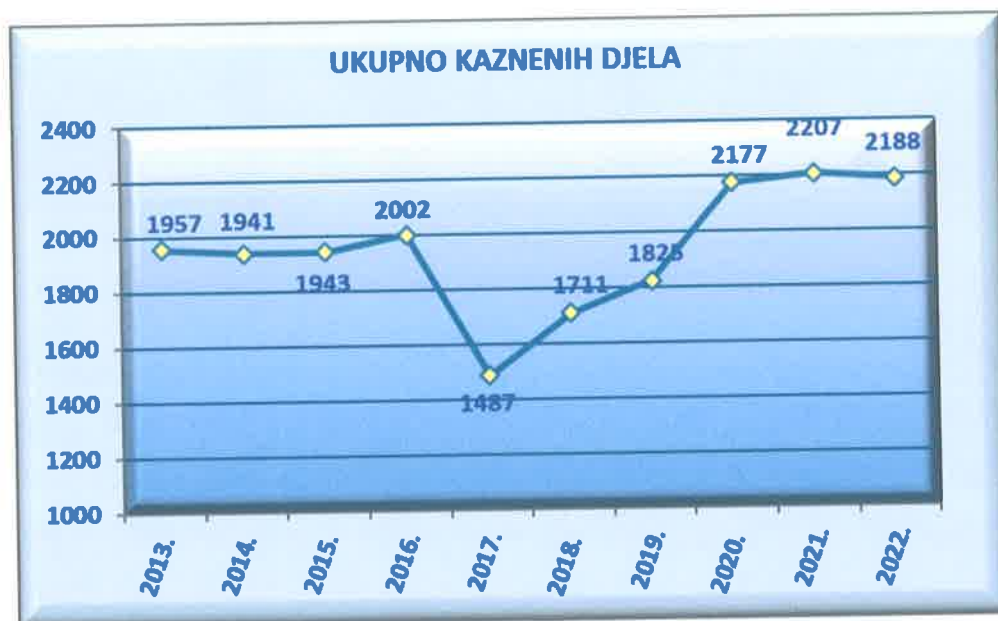
Bez kaznenih djela protiv sigurnosti cestovnog prometa zabilježeno je 2126 kaznena djela, odnosno **1,6 % manje** nego u 2021. godini kada je zabilježeno 2160 kaznenih djela.

Stopa kriminaliteta u 2022. godini iznosi **1567 kaznenih djela** na 100.000 stanovnika, dok je u 2021. godini iznosila 1570 kaznenih djela.

Kaznena djela u razdoblju od 2013. do 2022. god.

Kaznena djela	2013.	2014.	2015.	2016.	2017.	2018.	2019.	2020.	2021.	2022.
Ukupno	1957	1941	1943	2002	1487	1711	1825	2177	2207	2188
Ukupno (bez kaznenih djela protiv sigurnosti cestovnog prometa)	1906	1874	1896	1956	1433	1645	1770	2144	2160	2126

Kretanje kriminaliteta od 2013. do 2022. godine



Koeficijent razriješenosti kaznenih djela u 2022. godini iznosi **80,9 %**, što je povećanje za **1,1 postotni bod** u odnosu na 2021. godinu, kada je razriješeno **79,8 %** kaznenih djela.

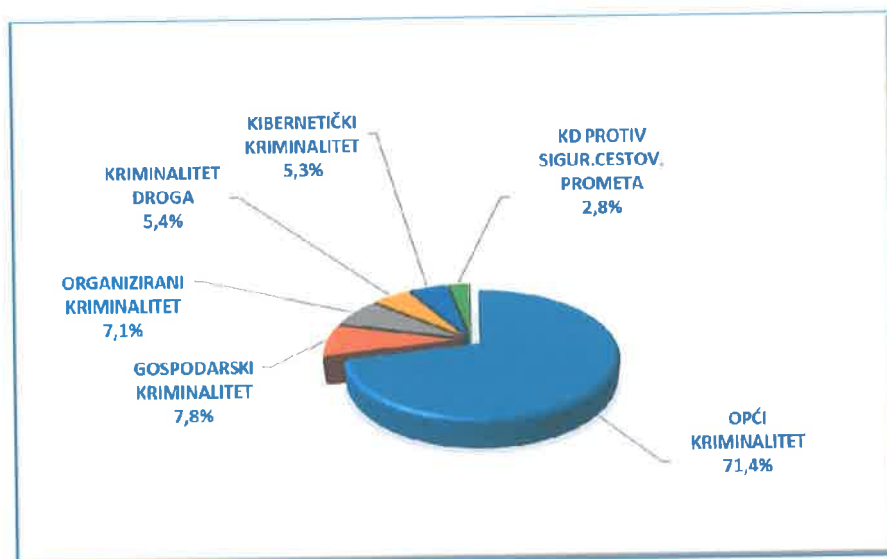
Tijekom 2022. godine prijavljeno je **ukupno 1036 počinitelja kaznenih djela** (891 muški, 134 ženskih, 11 pravnih osoba), što je **1,3 % manje** nego u 2021. godini kada je prijavljeno 1050 počinitelja.

Materijalna šteta prouzročena kaznenim djelima u 2022. godini procijenjena je na **26.110.052 kune (3.465.399 eura)**, odnosno za **52,4 % je veća** u odnosu na materijalnu štetu prouzročenu kaznenim djelima 2021. godine, kada je iznosila **17.133.585 kuna (2.274.017 eura)**.

Struktura kriminaliteta:

- | | |
|--|--------------------|
| - opći kriminalitet | 1563 KD ili 71,4 % |
| - gospodarski kriminalitet | 171 KD ili 7,8 % |
| - organizirani kriminalitet | 155 KD ili 7,1 % |
| - kriminalitet droga | 118 KD ili 5,4 % |
| - kibernetički kriminalitet | 116 KD ili 5,3 % |
| - ratni zločin | 3 KD ili 0,1 % |
| - terorizam i ekstremno nasilje | 0 KD ili 0,0 % |
| - KD protiv sigurnosti cestovnog prometa | 62 KD ili 2,8 %. |

Grafički prikaz strukture kriminaliteta u 2022. godini

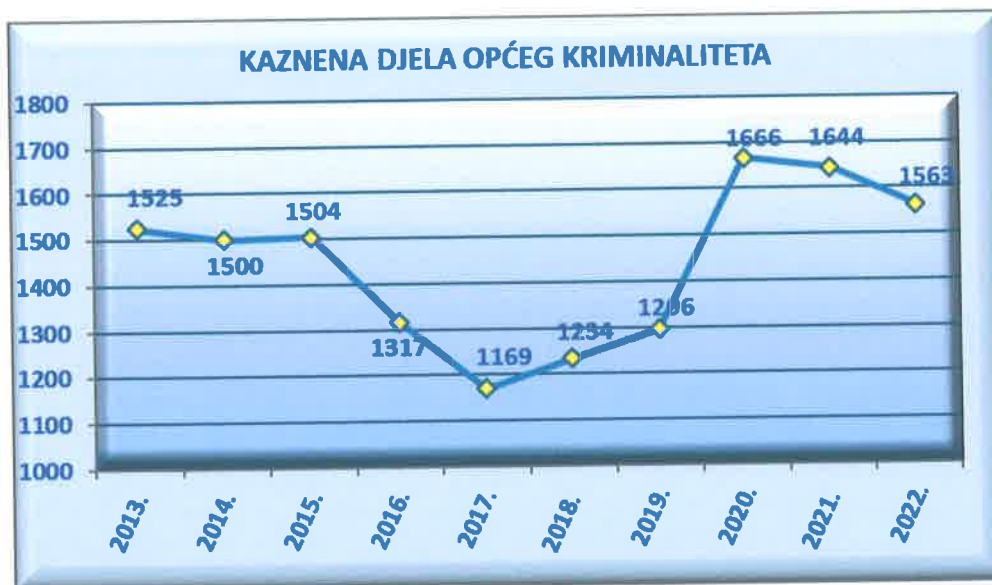


OPĆI KRIMINALITET

Tijekom 2022. godine počinjena su **1563 kaznena djela općeg kriminaliteta**, što je **smanjenje za 4,9 %** u odnosu na 2021. godinu, kada su počinjena 1644 kaznena djela.

Razriješeno je 1166 kaznenih djela općeg kriminaliteta, odnosno **74,6 %**, dok je u 2021. godini razriješeno 1227 kaznenih djela ili 74,6 %.

Kretanje kaznenih djela općeg kriminaliteta od 2013. do 2022. g.



U 2022. godini zabilježeno je jedno teško ubojstvo koje je razriješeno, a osim toga razriješeno je i jedno teško ubojstvo iz ranijeg razdoblja. Tijekom 2021. godine zabilježena su 2 ubojstva koja su također razriješena.

Počinjeno je 6 pokušaja ubojstva, što je 50 % više nego u 2021. godini kada su počinjena 4 pokušaja ubojstva.

Svi pokušaji ubojstva su razriješeni, kao i u 2021. godini.

Počinjeno je **5 razbojništava, što je 150 % više nego u 2021. godini** kada su počinjena 2 razbojništava.

Sva razbojništva su razriješena, dok je u 2021. godini koeficijent razriješenosti bio 50 %-tan.

Kretanje kaznenih djela razbojništava od 2013. do 2022. godine



U strukturi općeg kriminaliteta najbrojnija su **kaznena djela protiv imovine**. Počinjeno je **651** kazneno djelo, što je **0,3 % više** u odnosu na 2021. godinu kada je počinjeno 649 kaznenih djela.

U strukturi kaznenih djela protiv imovine **najzastupljenije su krađe i teške krađe**.

Zabilježene su **232 teške krađe**, što je **8,7 % manje** u odnosu na 2021. godinu kada su počinjene 254 teške krađe.

Razriješeno je 27,2 % teških krađa, što je za 10,2 postotna boda manje nego u 2021. godini kada je razriješeno 37,4 % teških krađa.

Počinjene su 294 krađe, što je 2,4 % više nego u 2021. godini kada je počinjeno 287 krađa.

Razriješeno je 40,1 % krađa, odnosno 7,7 postotnih bodova više nego u 2021. godini kada je razriješeno 32,4 % krađa.

U strukturi općeg kriminaliteta zabilježeno je **495 kaznenih djela na štetu mladeži i obitelji, što je za 6,7 % više** u odnosu na 464 kaznena djela počinjena 2021. godine.

Djeca su počinila **75 kaznenih djela, odnosno 12,8 % manje** u odnosu na **86 kaznenih djela** u 2021. godini.

GOSPODARSKI KRIMINALITET

Zabilježeno je **171 kazneno djelo gospodarskog kriminaliteta, što je 8,1 % manje** u odnosu na 2021. godinu, kada je počinjeno 186 kaznenih djela.

Prijavljena su **54 počinitelja, odnosno 157,1 % više** nego u 2021. godini, kada je prijavljen 21 počinitelj.

U kaznenim djelima gospodarskog kriminaliteta utvrđena je **materijalna šteta od 11.423.317 kuna (1.516.134 eura), te je 176,1 % veća** u odnosu na 2021. godinu kada je iznosila **4.137.608 kuna (549.154 eura)**.

Od ukupnog broja kaznenih djela gospodarskog kriminaliteta, **112 djela se odnosi na kaznena djela s obilježjima korupcije** (97 zlouporaba položaja i ovlasti i 15 nezakonitih pogodovanja). U odnosu na 2021. godinu kada je prijavljeno **159 koruptivnih kaznenih djela, prijavljeno je 29,6 % manje koruptivnih kaznenih djela**.

Osim koruptivnih kaznenih djela po gospodarskom kriminalitetu prijavljeno je i 29 krivotvorenja službene ili poslovne isprave, 10 pronevjera, po 5 prijevara u gospodarskom poslovanju i utaja poreza ili carine, 4 zlouporabe povjerenja u gospodarskom poslovanju, po dvije 2 neisplate plaće i povrede obveze vođenja trgovačkih i poslovnih knjiga te po jedno pranje novca i zlouporaba osobne isprave.

Kretanje kaznenih djela gospodarskog kriminaliteta od 2013. do 2022. g.



KIBERNETIČKI KRIMINALITET

U 2022. godini evidentirano je **116 kaznenih djela iz područja kibernetičke sigurnosti, što je 222,2 % više** nego u 2021. godini kada je evidentirano 36 kaznenih djela.

U strukturi ovih kaznenih djela najviše je računalnih prijevara i to 100 kaznenih djela.

Osim ovih djela, korištenjem komunikacijskih tehnologija u 2022. godini na području PU sisačko-moslavačke počinjena su još 42 kaznena djela iz drugih linija rada (najviše prijetnje koje spadaju u opći kriminalitet).

Najviše ovih kaznenih djela počinjeno je putem aplikacija za razmjenu digitalnog sadržaja.

ORGANIZIRANI KRIMINALITET

Zabilježeno je **155 kaznenih djela organiziranog kriminaliteta**, što je **8,8 % manje** odnosu na 2021. godinu kada je prijavljeno 170 kaznenih djela.

Prijavljeno je 136 počinitelja, što je **17,1 % manje** u odnosu na 2021. godinu kada su prijavljena 164 počinitelja.

U strukturi organiziranog kriminaliteta najviše je i to 87 protuzakonitih ulazanja, kretanja i boravka u RH, drugoj državi članici EU ili potpisnici Šengenskog sporazuma, zatim 33 nedozvoljena posjedovanja, izrade i nabavljanja oružja i eksplozivnih tvari, 13 iznuda, 9 nedozvoljenih trgovina, 8 protupravnih naplata, po dvije nedozvoljene igre na sreću i izbjegavanja carinskog nadzora te jedno krivotvorenje novca.

Kretanje kaznenih djela organiziranog kriminaliteta od 2013. do 2022. godine



Kaznena djela terorizma i ekstremnog nasilja

U 2022. godini na području ove policijske uprave nisu zabilježena kaznena djela terorizma i ekstremnog nasilja, dok je u 2021. godini prijavljeno 6 djela.

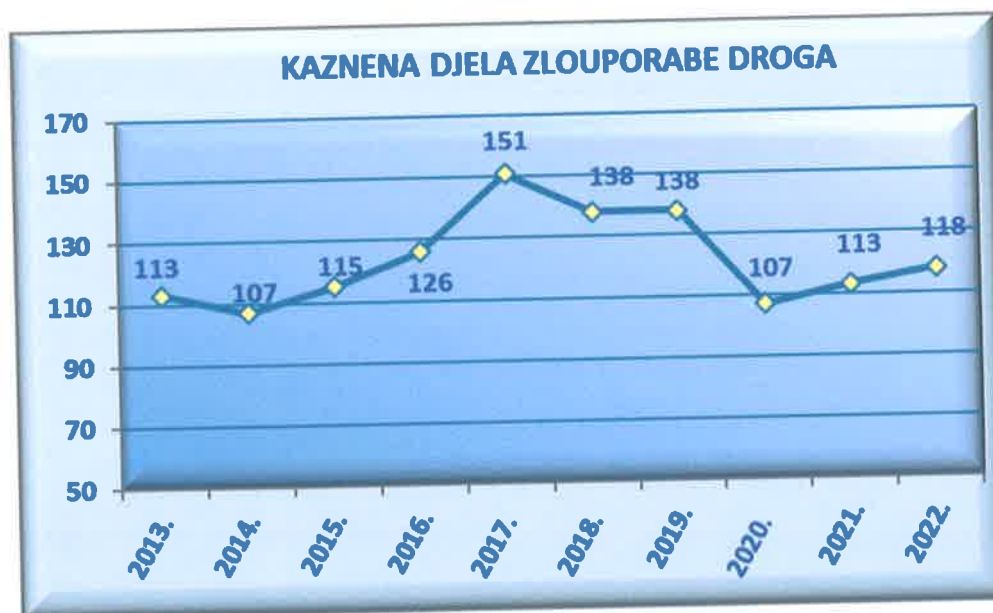
KRIMINALITET DROGA

Prijavljeno je **118 kaznenih djela zlorporabe droga**, što je **4,4 % više** nego u 2021. godini kada je zabilježeno 113 kaznenih djela.

Sva kaznena djela odnose se na neovlaštene proizvodnje i promete drogama.

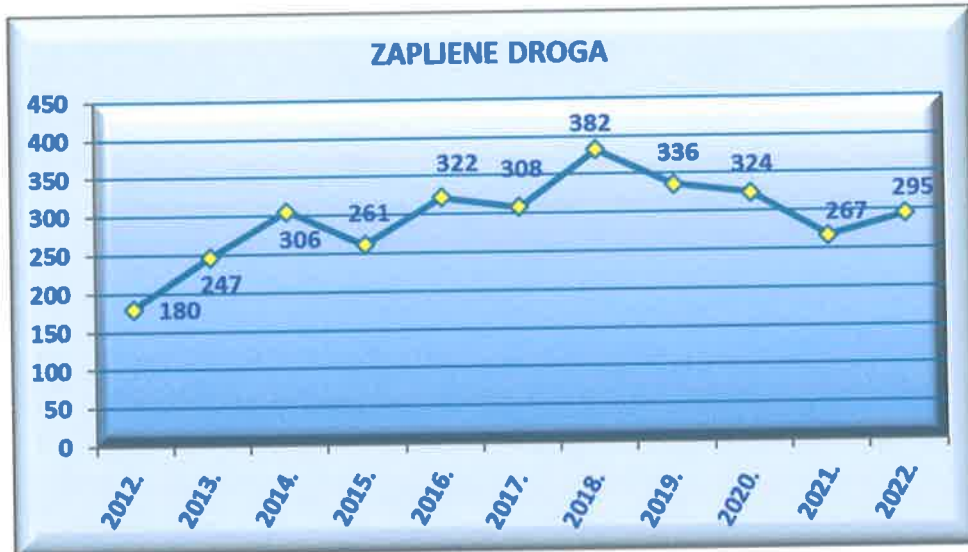
Prijavljeno je **16 počinitelja**, odnosno **42,9 % manje** nego u 2021. godini, kada je prijavljeno 28 počinitelja.

Kretanje kaznenih djela zlorporabe droga od 2013. do 2022. godine



Tijekom 2022. godine izvršeno je **295 zapljena droga**, što je **10,5 % više** nego u 2021. godini kada je izvršeno 267 zapljena.

Kretanje zaplijena droga
od 2013. do 2022. godine



Poredbeni prikaz zaplijenjene droge

VRSTA DROGE	Količina zaplijenjene droge		
	2021.	2022.	+ - %
Marihuana (gr)	5436,3	5890,4	8,4
Hašiš (gr)	2,4	2,0	-16,7
Amfetamin-speed (gr)	475,1	1699,9	257,8
Amfetamin-otopina (ml)		0,7	
Lijekovi sa popisa droga (kom)	10372	4595	-55,7
Stabljike ind. konoplje (kom)	838	184	-78,0
Sjemenke ind. konoplje (gr)	13,9		
Ecstasy (gr)	40,92	99,1	142,2
Psilocibin (gr)	58,7	3,91	-93,3
Ketamin (gr)		0,4	
Kokain (gr)	11,4	66,2	480,7
Metadon-supstitucijska terapija- lijekovi (kom)	12		
Metadon otopina (ml)		20,0	
Sintetski kanabinoid (gr)	125	1,5	-98,8
Dimetiltriptamin (gr)		1,9	
Hašiš ulje (ml)		73,5	
LSD doza	1		
Anabolički steroidi-tvari zabranjene u sportu (gr)	15,8		

KAZNENA DJELA RATNOG ZLOČINA

Tijekom 2022. godine prijavljena su i razriješena 3 nova kaznena djela ratnog zločina. Osim toga, razriješeno je još 16 kaznenih djela iz ranijeg razdoblja.

U 2021. godini prijavljeno je i razriješeno 5 kaznenih djela.

Ekshumacije

Tijekom 2022. godine na području PU sisačko-moslavačke provedena su terenska istraživanja i ekshumacije posmrtnih ostataka osoba stradalih tijekom Domovinskog rata. Terenska istraživanja i ekshumacije provodile su se tijekom 16 dana na ukupno 15 lokacija kojom prilikom su ekshumirani posmrtni ostaci jedne osobe.

Na području PU sisačko-moslavačke traga se za 525 osoba, od čega je 346 osoba nestalo tijekom okupacije, dok je 179 osoba nestalo za vrijeme i nakon VRA "Bljesak" i „Oluja“.

STANJE JAVNOG REDA I MIRA

Tijekom 2022. godine počinjena su **343 prekršaja** protiv javnog reda i mira, što je za **3,9 % manje** nego u 2021. godini, kada je počinjeno 357 prekršaja.

Zbog narušavanja javnog reda i mira **prijavljen je 531 počinitelj**, što je za **2,1 % više** nego u 2021. godini, kada je prijavljeno 520 počinitelja.

U strukturi počinitelja prekršaja protiv javnog reda i mira evidentirana su **63 povratnika i 34 maloljetnika**.

U **157 prekršaja** protiv javnog reda i mira, odnosno njih **45,8 %**, sudjelovali su alkoholizirani počinitelji.

Najčešći prekršaji protiv javnog reda i mira :

- tučnjava	- 121 prekršaj	(2,5 % više)
- svađa, vika i sl.	- 122 prekršaja	(21,3 % manje)
- omalovažavanje ili vrijeđanje policijskih službenika	- 43 prekršaja	(13,2 % više)
- naročito drsko ponašanje	- 28 prekršaja	(12,0 % više)

Tijekom 2022. godine, osim prekršaja protiv javnog reda i mira, evidentirano je i **1609 prekršaja iz ostalih zakona, što je 9,7 % manje** nego u 2021. godini kada je utvrđen 1781 ostali prekršaj.

Među ostalim prekršajima najbrojniji su prekršaji iz:

- Zakona o zaštiti od nasilja u obitelji 367
- Zakona o osobnoj iskaznici 218
- Zakona o strancima 209, itd.

Kretanje broja prekršaja protiv javnog reda i mira od 2013. do 2022. godine



Nasilničko ponašanje u obitelji

Počinjeno je **367 prekršaja iz Zakona o zaštiti od nasilja u obitelji, što je 3,2 % manje** nego 2021. godine (379 prekršaja).

Prijavljeno je **477 počinitelja ili 3,2 % više** nego u 2021. godini kada su prijavljena 462 počinitelja.

Prijavljena su **83 kaznena djela nasilja u obitelji, što je za 4,6 % manje** nego u 2021. godini kada je prijavljeno 87 djela.

STANJE SIGURNOSTI U CESTOVNOM PROMETU

Tijekom 2022. godine na prometnicama se dogodilo **1579 prometnih nesreća**, odnosno **2,1 % više** nego u 2021. godini kada se dogodilo 1546 prometnih nesreća.

Od ukupnog broja prometnih nesreća **10 nesreća je s poginulim osobama**, **397 nesreća je sa ozlijeđenim osobama**, dok je u **1172 nesreće nastala samo materijalna šteta**.

U odnosu na 2021. godinu kada se dogodilo 12 nesreća s poginulima, 402 nesreće s ozlijeđenima i 1132 nesreće s materijalnom štetom, u 2022. godini evidentirano je:

- **2 nesreće s poginulim osobama ili 16,7 % manje**
- **1,2 % manje prometnih nesreća sa ozlijeđenim osobama**
- **3,5 % više nesreća s materijalnom štetom.**

Posljedice prometnih nesreća:

Smrtno je stradalo 11 osoba, što je za jednu osobu ili **8,3 % manje** nego u 2021. godini kada je smrtno stradalo 12 osoba.

Teške tjelesne ozljede zadobila je 111 osoba, što je za **8,8 % više** nego u 2021. godini kada su teže ozlijeđene 102 osobe.

Lakše tjelesne ozljede zadobilo je 475 osoba, što je za **3,0 % više** nego u 2021. godini kada je lakše ozlijeđena 461 osoba.

Prometne nesreće u razdoblju 2013. - 2022. god.

	2013.	2014.	2015.	2016.	2017.	2018.	2019.	2020.	2021.	2022.
Ukupno prometnih nesreća	1312	1148	1201	1381	1435	1466	1367	1262	1546	1579
Poginule osobe	20	20	15	15	13	18	12	13	12	11
Ozlijeđene osobe	643	580	576	604	545	641	589	405	563	586

**Usporedba prometnih nesreća i posljedica
2022. i 2021. godina**

Prometne nesreće

UKUPNO PROMETNIH NESREĆA			PROMETNE NESREĆE S POGINULIM OSOBAMA			PROMETNE NESREĆE S OZLIJEĐENIM OSOBAMA		
2021.	2022.	+ - %	2021.	2022.	+ - %	2021.	2022.	+ - %
1546	1579	2,1	12	10	-16,7	402	397	-1,2

Posljedice prometnih nesreća

SMRTRNO STRADALE OSOBE			TEŽE OZLIJEĐENE OSOBE			LAKŠE OZLIJEĐENE OSOBE		
2021.	2022.	+ - %	2021.	2022.	+ - %	2021.	2022.	+ - %
12	11	-8,3	102	111	8,8	461	475	3,0

Prometne nesreće sa smrtno stradalim sudionicima

U 3 prometne nesreće na području Petrinje smrtno su stradale 4 osobe.

U 3 prometne nesreće na području Siska smrtno su stradale 3 osobe.

U 3 prometne nesreće na području Postaje prometne policije Kutina smrtno su stradale 3 osobe.

U jednoj prometnoj nesreći na području Novske smrtno je stradala 1 osoba.

Pregled prolazaka vozila, prometnih nesreća i poginulih osoba na autocesti A3 od 2013. do 2022. godine

Godina	Broj vozila	Broj prometnih nesreća na autocesti A3	Prometne nesreće/poginule osobe na autocesti A3
2013.	11.528.709	131	2/3
2014.	10.895.511	149	4/6
2015.	11.429.978	134	1/2
2016.	12.244.341	186	2/4
2017.	12.707.250	130	2/2
2018.	13.320.218	200	4/4
2019.	14.030.192	160	4/5
2020.	9.974.472	114	0/0
2021.	12.936.434	154	2/2
2022.	14.632.311	167	1/1

Najčešći uzroci prometnih nesreća :

- nepropisna brzina i brzina neprimjerena uvjetima - 363 nesreće
- nepoštivanje prednosti prolaza - 163 nesreće
- nepropisna vožnja unazad -157 nesreća
- vožnja na nedovoljnoj udaljenosti - 126 nesreća
- nepropisno uključivanje u promet - 73 nesreće
- nepropisno skretanje i okretanje - 68 nesreća.

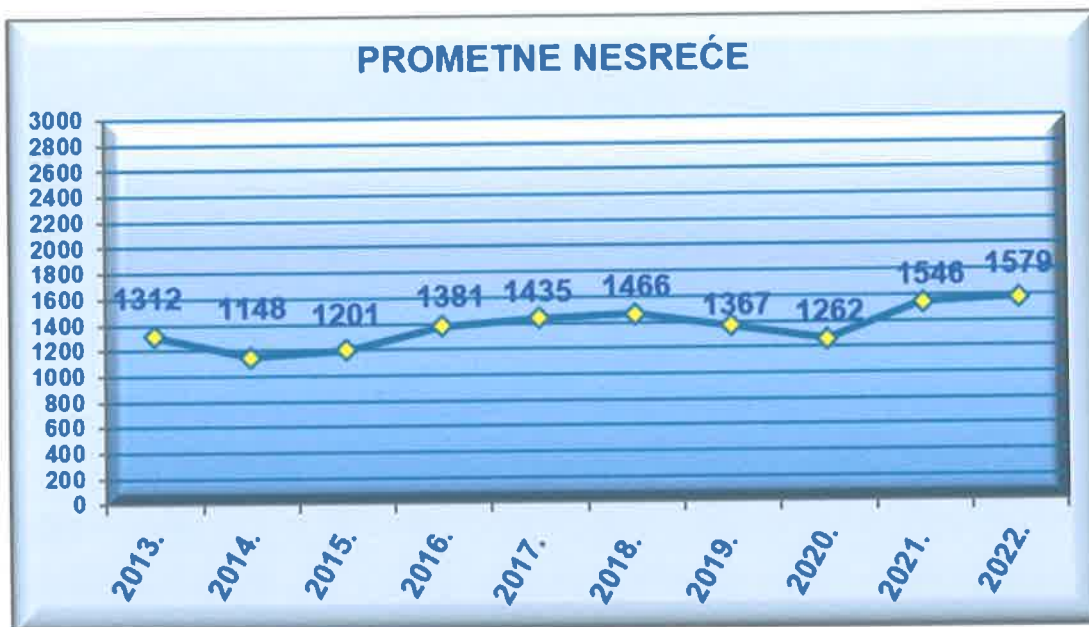
Po vrstama prometnih nesreća najbrojniji su:

- sudari vozila u pokretu - 802 nesreće
- slijetanja vozila s ceste - 274 nesreće
- udar vozila u objekt - 195 nesreća
- udar vozila u parkirano vozilo - 180 nesreća

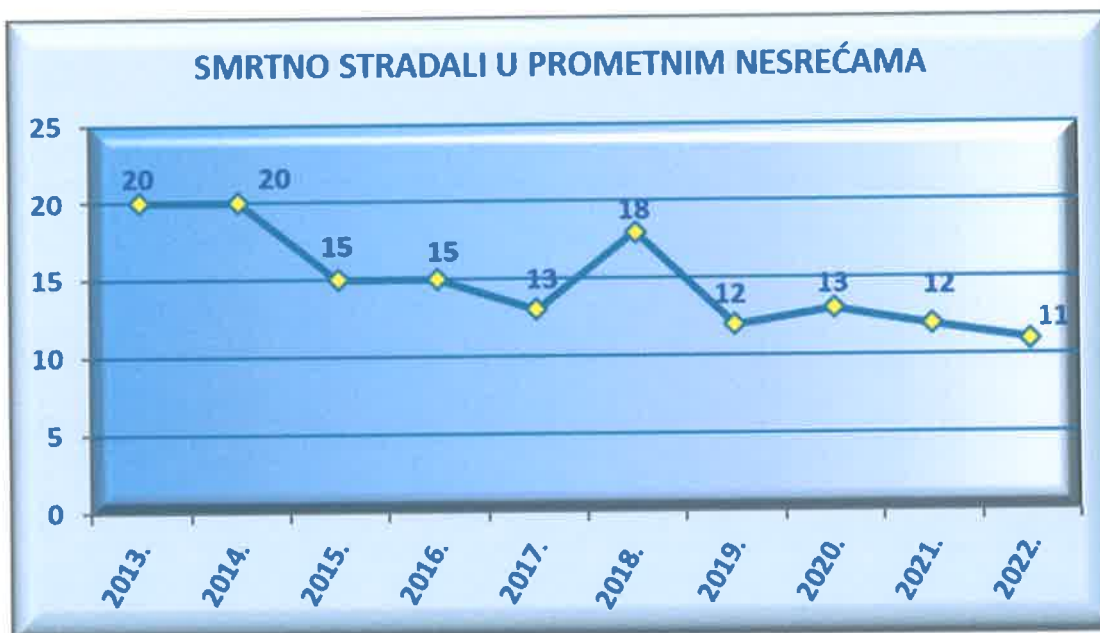
Zabilježeno je 27 naleta na pješake, 18 naleta na bicikliste, 1 nalet na motociklistu, itd.

Tijekom 2021. godine pod utjecajem alkohola bilo je 260 sudionika prometnih nesreća, što je 5,7 % više nego u 2020. godini kada je u prometnim nesrećama sudjelovalo 246 alkoholiziranih sudionika.

Kretanje broja prometnih nesreća od 2013. do 2022. godine



Kretanje broja smrtno stradalih u prometnim nesrećama od 2013. do 2022. godine



Prekršaji u prometu

U 2022. godini ukupno je utvrđeno **33.255 prekršaja u prometu**, što je za **3,5 % manje** u odnosu na 2021. godinu kada je utvrđeno 34.448 prekršaja u prometu.

Utvrđeno je ukupno **1.445 prekršaja upravljanja vozilom pod utjecajem alkohola**, što je za **11 % više** u odnosu na 2021. godinu kada su utvrđena **1.302 prekršaja**.

Utvrđena su **16.062 prekršaja nepropisne brzine**, što je **0,8 % više** u odnosu na 2021. godinu, kada je utvrđen 15.931 prekršaj.

U prometu je zatečeno **1.839 vozača koji su nepropisno koristili mobitel** za vrijeme vožnje, što je **4 % manje** nego u 2021. godini kada je zatečeno 1915 vozača.

Zbog **nekorištenja sigurnosnog pojasa** sankcioniran je **3.561 sudionik** u prometu, što je **13,7 % manje** nego u 2021. godini (4126 sudionika).

U prometu je zatečeno **239 vozača koji su vozilima upravljali prije stjecanja prava na upravljanje**, što je za **30,7 % manje** u odnosu na 2021. godinu, kada je zatečeno 345 vozača.

U prometu je zatečeno **485 tehnički nepregledanih i neregistriranih vozila**, što je za **21,6 % više** u odnosu na 2021. godinu kada je zatečeno 399 vozila.

Preventivno-represivne akcije u prometu

Na području PU sisačko-moslavačke provedeno je ukupno **240 preventivno-represivnih akcija**, što je **3,9 % više** nego u 2021. godini kada je provedena 231 akcija.

Akcije su bile usmjerene na:

- **brzinu kretanja vozila** - **48**
- **alkoholiziranost vozača** - **45**
- **alkoholiziranost sudionika i prekoračenje dozvoljene brzine kretanja-**
28
- **korištenje sigurnosnog pojasa, nepropisnu uporabu mobitela i auto-**
sjedalice - **23**
- **tehničku ispravnost vozila** - **19**
- **kretanja i zaštitu pješaka u prometu** - **18**

- radnje vozilom u prometu na autocesti - 13
- prometovanje mopeda i motocikla - 12
- prometovanje biciklista - 10
- poštivanje prometnih propisa na željezničko-cestovnim prijelazima - 7
- teretna vozila i autobuse - 5
- prometovanje traktora - 4
- prijevoz djece u vozilima - 4
- bicikliste i pješake - 1
- poštivanje prednosti prolaska - 1
- nepropisno parkiranje na mjestima za invalide - 1
- korištenje znaka pristupačnosti - 1.

STANJE ZAŠTITE I NADZORA DRŽAVNE GRANICE

Granicu je prešlo **3.559.912 putnika**, što je **57,3 % više** u odnosu na 2021. godinu kada je prešao 2.262.861 putnik.

Granicu je prešlo **1.608.805 vozila**, što je **41,3 % više** nego u 2021. godini (1.138.379 vozila).

Otkriveno je **613 nezakonitih prelazaka državne granice**, što je **146,2 % više** nego u 2021. godini kada je zabilježeno 249 nezakonitih prelazaka.

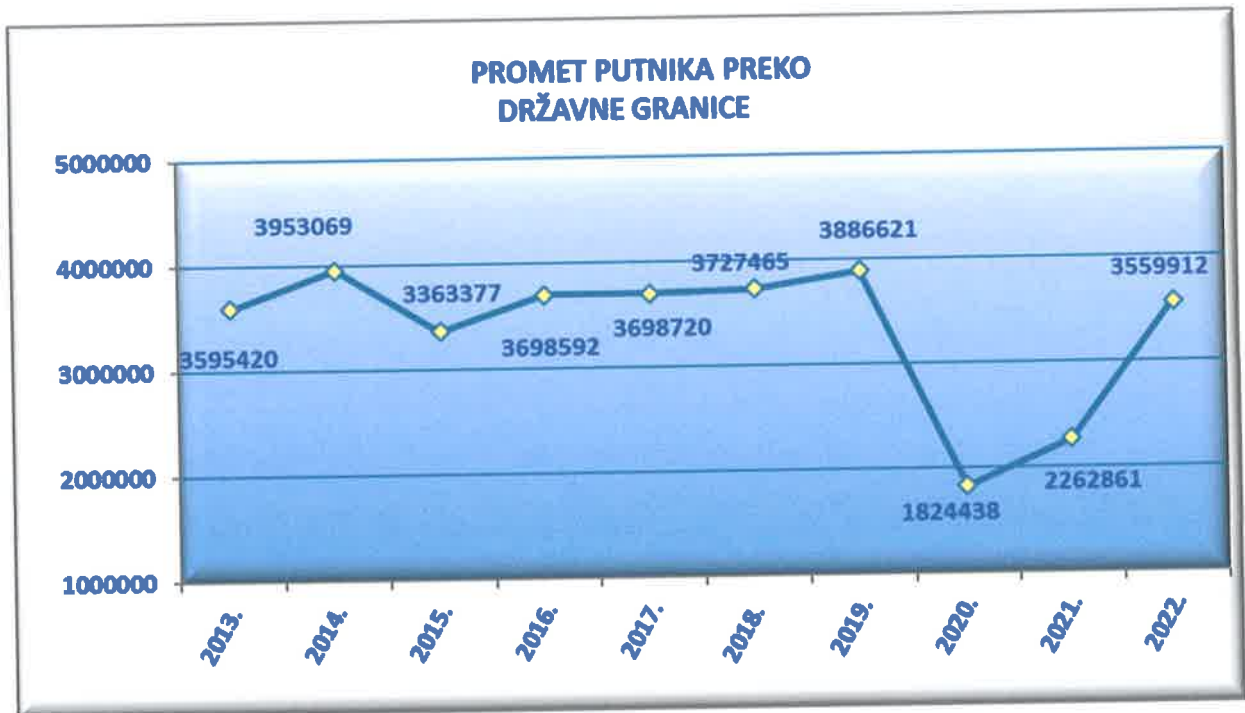
U nezakonitim prelascima **zatečeno je 6589 osoba**, što je **261,6 % više** nego u 2021. godini kada su zatečene 1822 osobe.

Otkriveno je **627 slučajeva krijumčarenja** preko državne granice, što je **16,3 % više** nego u 2021. godini, kada je otkriveno 539 slučajeva krijumčarenja.

Nezakoniti prelasci državne granice od 2013. do 2022. godine

Nezakoniti prelasci državne granice	2013.	2014.	2015.	2016.	2017.	2018.	2019.	2020.	2021.	2022.
Broj prelazaka	28	31	36	36	33	33	147	325	249	613
Broj osoba	48	39	55	50	40	114	685	2274	1822	6589

**Kretanje prometa putnika preko državne granice
od 2013. do 2022. godine**



REPUBLICA HRVATSKA
16
MINISTARSTVO UNUTARNJIH POSLOVA
SISAČKO-POSLAVSKA ŽUPANIJA
UPRAVA SISAČKO-POSLAVSKOPOSREŠIČKO
NAČELNIK
Luka Pešut